



"2020, Año de Leona Vicario, Benemérita Madre de la Patria"
175 Aniversario de la Escuela Superior de Comercio y Administración
125 Aniversario de la Escuela Nacional de Medicina y Homeopatía
80 Aniversario del CECyT 6 "Miguel Othón de Mendizábal"
75 Aniversario de la Escuela Nacional de Biblioteconomía y Archivonomía

GUÍA USO DE PLATAFORMA VIRTUAL MOODLE

La Escuela Nacional de Medicina y Homeopatía ha creado para su uso académico una plataforma virtual Moodle que permitirá la creación y utilización de recursos digitales que apoyaran las actividades académicas de nuestra unidad académica.

Para poder ingresar a la plataforma es necesario utilizar un navegador de internet, el cual deberá ser Google Chrome o Mozilla Firefox para que puedan utilizar de forma adecuada los recursos de la plataforma.



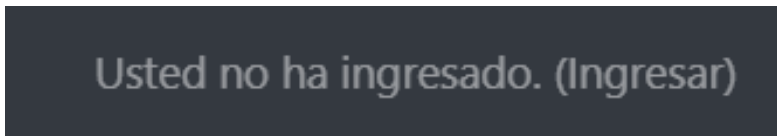
Deberás ingresar a la dirección <https://www.digital.enmh.ipn.mx> donde se podrá ver la siguiente ventana:





"2020, Año de Leona Vicario, Benemérita Madre de la Patria"
175 Aniversario de la Escuela Superior de Comercio y Administración
125 Aniversario de la Escuela Nacional de Medicina y Homeopatía
80 Aniversario del CECyT 6 "Miguel Othón de Mendizábal"
75 Aniversario de la Escuela Nacional de Biblioteconomía y Archivonomía

Deberás seleccionar la opción de Ingresar que se encuentra en la parte superior derecha de la ventana:



Una vez que le has dado clic a Ingresar deberás introducir tus datos de acceso, en este caso tu nombre de usuario será tu Número de Boleta y tu contraseña será enviada a tu correo, dichos datos son personales y no deberás pasarle esa información a nadie:

Escuela Nacional de Medicina y Homeopatía

Nombre_de_usuario

Contraseña

Recordar nombre_de_usuario

Ingresar

Ingresar como invitado

¿Olvidó su nombre_de_usuario o contraseña?

Las 'Cookies' deben estar habilitadas en su navegador

Algunos cursos pueden permitir el acceso de invitados

Usted no ha ingresado.
[Página Principal \(home\)](#)
[Resumen de conservación de datos](#)
[Obtener la App Mobile](#)





"2020, Año de Leona Vicario, Benemérita Madre de la Patria"
175 Aniversario de la Escuela Superior de Comercio y Administración
125 Aniversario de la Escuela Nacional de Medicina y Homeopatía
80 Aniversario del CECyT 6 "Miguel Othón de Mendizábal"
75 Aniversario de la Escuela Nacional de Biblioteconomía y Archivonomía

En caso de que aún no te hayas registrado deberás seleccionar el botón de Comience ahora creando una cuenta nueva:

Escuela Nacional de Medicina y Homeopatía

Nombre_de_usuario [¿Olvidó su nombre_de_usuario o contraseña?](#)

Contraseña Las 'Cookies' deben estar habilitadas en su navegador [?](#)

Recordar nombre_de_usuario Algunos cursos pueden permitir el acceso de invitados

Ingresar **Ingresar como invitado**

Registrarse como usuario

Para acceso completo a este sitio, Usted necesita primeramente crear una cuenta.

Comience ahora creando una cuenta nueva

Después de elegir el botón de Comience ahora creando una cuenta nueva podrás visualizar la siguiente ventana:

Escuela Nacional de Medicina y Homeopatía

Nueva cuenta [Colapsar todo](#)

▼ **Elegir su nombre_de_usuario y contraseña**

Nombre_de_usuario ❗

La contraseña debería tener al menos 8 caracter(es), al menos 1 dígito(s), al menos 1 minúscula(s), al menos 1 MAYÚSCULA(S), al menos 1 caracter(es) no-alfanumérico(s) como . \$? / * - + # @

Contraseña ❗

▼ **Más detalles**

Dirección Email ❗

Correo (de nuevo) ❗

Nombre ❗

Apellido(s) ❗

Ciudad





"2020, Año de Leona Vicario, Benemérita Madre de la Patria"
175 Aniversario de la Escuela Superior de Comercio y Administración
125 Aniversario de la Escuela Nacional de Medicina y Homeopatía
80 Aniversario del CECyT 6 "Miguel Othón de Mendizábal"
75 Aniversario de la Escuela Nacional de Biblioteconomía y Archivonomía

En esta sección deberás llenar tus datos de registro, ten en cuenta que estos datos deberán ser llenados con tu información actualizada y verídica, los campos que tienen un círculo rojo con signo de admiración en color blanco son de carácter obligatorio y deben de ser llenados:

- **Nombre de Usuario:** Número de Boleta
- **Contraseña:** Tu elegirás tu contraseña*
- **Dirección email:** Poner tu cuenta de correo electrónico a la que tengas acceso, ya que ahí será enviada tu confirmación de registro a la plataforma
- **Correo:** Es la misma que tu dirección de email
- **Nombre:** Nombre o Nombres según sea el caso
- **Apellidos(s):** Apellidos Paterno y Materno
- **Ciudad:** Ciudad de México
- **País:** México

* La contraseña debería tener al menos 8 caracteres, al menos 1 dígito(s), al menos 1 minúscula(s), al menos 1 MAYÚSCULA(S), al menos 1 caracter no-alfanumérico(s) como . \$? / * - + # @

Una vez llenados estos datos presiona el botón de **Crear mi cuenta Nueva:**

Crear mi cuenta nueva

Cancelar

Si el proceso ha sido realizado correctamente verán un mensaje que tiene el siguiente texto:

Escuela Nacional de Medicina y Homeopatía

Página Principal (home) / Confirme su cuenta

Hemos enviado un correo electrónico a

En él encontrará instrucciones sencillas para concluir el proceso.

Si tuviera alguna dificultad, póngase en contacto con el Administrador del Sistema.

Continuar





EDUCACIÓN
SECRETARÍA DE EDUCACIÓN PÚBLICA



Instituto Politécnico Nacional
"La Técnica al Servicio de la Patria"



**Escuela Nacional de
Medicina y Homeopatía
Informática**

"2020, Año de Leona Vicario, Benemérita Madre de la Patria"
175 Aniversario de la Escuela Superior de Comercio y Administración
125 Aniversario de la Escuela Nacional de Medicina y Homeopatía
80 Aniversario del CECyT 6 "Miguel Othón de Mendizábal"
75 Aniversario de la Escuela Nacional de Biblioteconomía y Archivonomía

Entra a tu correo electrónico registrado y podrás ver el siguiente mensaje

Confirmación de la cuenta Escuela Nacional de Medicina y Homeopatía



Administrador Usuario (via ENMH) <noreply@www.digital.enmh.ipn.mx>

Jue 20/08/2020 09:42 PM

Para: Usted

Hola,

Se ha solicitado la apertura de una cuenta en 'Escuela Nacional de Medicina y Homeopatía' utilizando su dirección de correo.

Para completar el proceso de inscripción haga clic aquí:

<https://www.digital.enmh.ipn.mx/login/confirm.php?data=>

En la mayoría de programas de correo electrónico este enlace debería aparecer en azul. Si no funciona, córtelo y péguelo en la ventana de direcciones de su navegador.

Si necesita ayuda, contacte por favor con el administrador del sitio,

Administrador Usuario
omaquinay@ipn.mx

[Responder](#) | [Reenviar](#)

Recuerda que si el correo no aparece en tu bandeja de entrada, podría estar en tu bandeja de correo no deseado, una vez que hayas recibido el correo da clic en el enlace que aparece en el correo o en su defecto puedes seleccionar todo el enlace y pegarlo en tu navegador, el cuál te mostrara un mensaje que confirma tu registro y ya podrás ingresar a la plataforma Moodle de la Escuela Nacional de Medicina y Homeopatía

En caso de que tengas algún problema con tu proceso de registro podrás enviar un correo electrónico al correo: omaquinay@ipn.mx, poniendo en el Asunto de tu correo Plataforma Moodle ENMH.

"PROGRAMA DE ESTUDIOS DE LA CARRERA DE MÉDICO CIRUJANO Y HOMEÓPATA ACREDITADO POR COMAEM 2020/2025"
"PROGRAMA DE ESTUDIOS DE LA CARRERA DE MÉDICO CIRUJANO Y PARTERO ACREDITADO POR COMAEM 2017/2022"
Guillermo Massieu Helguera, No. 239, Fracc. "La Escalera", Ticomán, C.P. 07320 Ciudad de México
Red IPN 5729 6000 ext. 55500 www.enmh.ipn.mx



2020
AÑO DE
LEONA VICARIO
BENEMÉRITA MADRE DE LA PATRIA



"2020, Año de Leona Vicario, Benemérita Madre de la Patria"
175 Aniversario de la Escuela Superior de Comercio y Administración
125 Aniversario de la Escuela Nacional de Medicina y Homeopatía
80 Aniversario del CECyT 6 "Miguel Othón de Mendizábal"
75 Aniversario de la Escuela Nacional de Biblioteconomía y Archivonomía

Una vez que hayas ingresado tus datos y dar clic en el botón de ingresar se mostrará la ventana principal del sitio donde podrás visualizar los cursos a los que estás inscrito:

The screenshot shows the main interface of the Escuela Nacional de Medicina y Homeopatía website. At the top, there is a header with the school's name and logo. Below the header, there is a navigation menu on the left with options like 'Tablero', 'Página inicial del sitio', 'Páginas del sitio', and 'Cursos'. The main content area is titled 'Cursos disponibles' and lists four courses: Neurología, Farmacología Clínica, Informática Médica, and Genética. Each course has a corresponding 'Examen a Título de Suficiencia' link.

Cuando entres a la plataforma en la parte superior derecha de la ventana aparecerá tu nombre junto con una flecha apuntando hacia abajo, dale un clic ahí y aparecerá un menú, en el cual deberás seleccionar la opción de perfil:

The screenshot shows a dropdown menu with the following options: Tablero, Perfil, Calificaciones, Mensajes, Preferencias, and Salir. Each option is accompanied by a small icon representing its function.

En la sección de perfil debes agregar tu foto de usuario, la cual debe de tener una imagen tuya actualizada y con uniforme de la escuela donde pueda estar visible tu rostro.

"PROGRAMA DE ESTUDIOS DE LA CARRERA DE MÉDICO CIRUJANO Y HOMEÓPATA ACREDITADO POR COMAEM 2020/2025"
"PROGRAMA DE ESTUDIOS DE LA CARRERA DE MÉDICO CIRUJANO Y PARTERO ACREDITADO POR COMAEM 2017/2022"
Guillermo Massieu Helguera, No. 239, Fracc. "La Escalera", Ticomán, C.P. 07320 Ciudad de México
Red IPN 5729 6000 ext. 55500 www.enmh.ipn.mx





"2020, Año de Leona Vicario, Benemérita Madre de la Patria"
175 Aniversario de la Escuela Superior de Comercio y Administración
125 Aniversario de la Escuela Nacional de Medicina y Homeopatía
80 Aniversario del CECyT 6 "Miguel Othón de Mendizábal"
75 Aniversario de la Escuela Nacional de Biblioteconomía y Archivonomía

Selecciona la opción de editar perfil en el recuadro de detalles del usuario:

Detalles de usuario Editar perfil

Dirección Email

País
México

En editar perfil desplázate hasta la parte de imagen del usuario, donde deberán cargar su imagen o foto en formato JPG.

Imagen nueva Tamaño máximo para archivos: Sin límite, número máximo de archivos: 1

Arrastre y suelte los archivos aquí para subirlos

Tipos de archivos aceptados:
Archivos de imagen usados en la web .gif .jpe .jpeg .jpg .png .svg .webp

Descripción de la imagen

▸ Nombres adicionales

▸ Intereses

▸ Opcional

[Actualizar información personal](#) [Cancelar](#)

Una vez agregada la imagen dar clic en el botón de Actualizar información personal el cual dejara registrada tu fotografía y regresara a la ventana del perfil del usuario. Una vez en esta ventana selecciona la opción en el recuadro de navegación del lado izquierdo que dice Pagina Inicial del sitio, la cual te llevara de nuevo a la página principal donde estarán los cursos a los que estás registrado para poder seleccionarlos.

Navegación

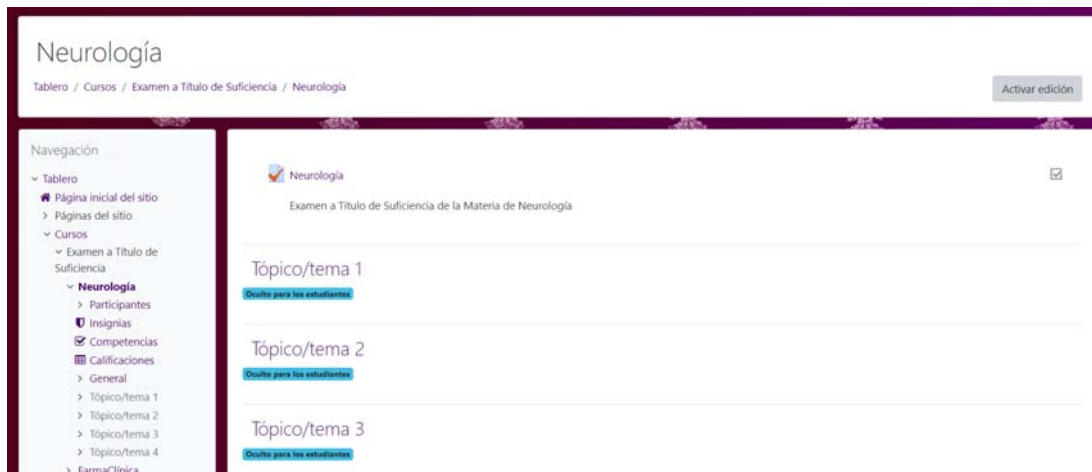
- ▾ Tablero
- 🏠 **Página inicial del sitio**
- > Páginas del sitio
- > Cursos





"2020, Año de Leona Vicario, Benemérita Madre de la Patria"
175 Aniversario de la Escuela Superior de Comercio y Administración
125 Aniversario de la Escuela Nacional de Medicina y Homeopatía
80 Aniversario del CECyT 6 "Miguel Othón de Mendizábal"
75 Aniversario de la Escuela Nacional de Biblioteconomía y Archivonomía

Al seleccionar uno de los cursos podrás ver sus diferentes características y materiales para la realización de tus actividades académicas:




Una vez dentro del curso al cual estás asignado podrás realizar las actividades o evaluaciones que ahí se encuentren, en el caso de los exámenes podrás ver una pantalla como la siguiente:





"2020, Año de Leona Vicario, Benemérita Madre de la Patria"
175 Aniversario de la Escuela Superior de Comercio y Administración
125 Aniversario de la Escuela Nacional de Medicina y Homeopatía
80 Aniversario del CECyT 6 "Miguel Othón de Mendizábal"
75 Aniversario de la Escuela Nacional de Biblioteconomía y Archivonomía

De lado izquierdo verás el panel de navegación que te muestra las preguntas que tiene el examen, y cuando respondas una pregunta el icono de la misma cambiara de color, así podrás identificar que pregunta has respondido ya. También te permitirá darle clic a la pregunta a la que te quieras dirigir y la pantalla central cambiara automáticamente a la pregunta que seleccionaste en el panel de Navegación



En la zona central podrás ver las preguntas con sus respectivas respuestas y deberás seleccionar la respuesta correcta y después dar clic en el botón de siguiente, el cual te desplazara a la siguiente pregunta, en caso de requerirlo también podrás elegir el botón de página anterior el cual te regresara a la pregunta previa:

Pregunta **45**

Sin responder aún

Puntaje de 1.00

Señalar con bandera la pregunta

Editar pregunta

ETS-ANINFO-P45 Que es la JUSTIFICACIÓN en un proyecto de investigación.

- a. es la información que se encuentra en revistas, periódicos, folletos y obras de consulta periódicas como directorios
- b. es la etapa que consiste en demostrar el porqué es importante desarrollar el proceso de investigación; además de exponer los beneficios que se obtendrán. De igual forma, es pertinente explicar el valor del trabajo que se pretende realizar
- c. Se aclara cómo se realizó la investigación para que el público pueda verificar su rigor

Página anterior

Página siguiente

Una vez que hayas terminado de resolver el examen el botón de **Página Siguiente** cambiara por el botón de **Terminar Intento**, al dar clic en este nuevo botón te mostrara un listado de tus preguntas y en la parte de abajo aparecerán dos botones.





"2020, Año de Leona Vicario, Benemérita Madre de la Patria"
175 Aniversario de la Escuela Superior de Comercio y Administración
125 Aniversario de la Escuela Nacional de Medicina y Homeopatía
80 Aniversario del CECyT 6 "Miguel Othón de Mendizábal"
75 Aniversario de la Escuela Nacional de Biblioteconomía y Archivonomía

El primero te permitirá regresar al examen para modificar alguna respuesta en caso de que tengas que cambiarla:

Regresar al intento

El otro botón Enviar todo y Terminar cerrará definitivamente tu examen y enviara las respuestas del mismo, toma en cuenta que una vez presionado este botón ya no podrás regresar al examen y se contará como finalizado tu intento. Una vez que presiones este botón aparecerá una confirmación preguntando si deseas terminar con el intento.

Confirmación

×

Una vez que envíe el examen, no podrá cambiar sus respuestas para este intento.

Enviar todo y terminar

Cancelar

De esta forma se dará por terminado el módulo que estás realizando, asegúrate de darle al botón de Enviar todo y terminar.

Al terminar tus evaluaciones o tu trabajo en la plataforma recuerda cerrar sesión en la parte superior de la pantalla, da clic donde aparecerá tu nombre y se desplegará un menú donde seleccionarás la opción de salir, lo cual cerrará automáticamente tu sesión.

